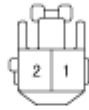


车门线束(10)

CV50-10

D45 后左车门扬声器
- 2母/白色(KET_090111_02F_W_L)



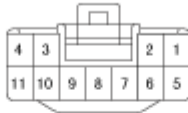
1. R 音响(RL(+)) 2. L 音响(RL(-))

D46 后左电动门窗电机
- 2母/黑色(KET_090111MP_02F_B_L)



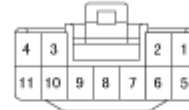
1. G 后左电动门窗开关 2. Y 后左电动门窗开关

D47 后左电动门窗开关(未配备安全电动门窗&配备座椅加热器)
- 11母/白色(KET_090111_11F_W)



- | | |
|-------------------------------|----------------------------------|
| 1. L 后座椅加热器模块
(加热器开关高温指示灯) | 7. G 后左电动门窗电机 |
| 2. L 电动门窗主开关
(后左门窗开关) | 8. L 照明灯(+):
智能接线盒(1PS 2) |
| 3. Y 后左电动门窗电机 | 9. P 电动门窗主开关
(门窗锁止开关) |
| 4. Gr 电动门窗主开关
(后左门窗开关) | 10. Br/O 智能接线盒(保险丝- F33) |
| 5. B 搭铁(GF04) | 11. P/B 后座椅加热器模块
(加热器开关低温指示灯) |
| 6. G 后座椅加热器模块
(加热器开关信号) | |

D48 后左电动门窗开关(配备安全电动门窗&配备座椅加热器)
- 11母/白色(KET_090111_11F_W)



- | | |
|-------------------------------|----------------------------------|
| 1. L 后座椅加热器模块
(加热器开关高温指示灯) | 7. O 电动门窗主开关
(门窗锁止开关) |
| 2. - | 8. L 照明灯(+):
智能接线盒(1PS 2) |
| 3. G 电动门窗主开关
(后左门窗开关(上升)) | 9. R 电动门窗主开关
(后左门窗开关(自动)) |
| 4. Y 电动门窗主开关
(后左门窗开关(下降)) | 10. Br/O 智能接线盒(保险丝- F33) |
| 5. B 搭铁(GF04) | 11. P/B 后座椅加热器模块
(加热器开关低温指示灯) |
| 6. G 后座椅加热器模块
(加热器开关信号) | |